

鹿児島大学 検定料払込方法

検定料はコンビニエンスストア「セブン-イレブン」「ローソン」「ミニストップ」「ファミリーマート」、クレジットカードで24時間いつでも払い込みが可能です。

事務手数料が別途かかります。詳しくはWebサイトをご確認ください。

1 Webで事前申込み

画面の指示に従って必要事項を入力し、お支払いに必要な番号を取得。



<https://e-shiharai.net/>

※カード決済完了後の修正・取消はできません。申込みを確定する前に、内容をよくご確認ください。

※番号取得後に入力ミスに気づいた場合はその番号では支払いを行わず、もう一度入力直して、新たな番号を取得してお支払いください。

※支払い期限内に代金を支払わなかった入力情報は、自動的にキャンセルされます。

※確定画面に表示される番号をメモしてください。



2 お支払い

各店舗へ

そのまま
カード決済手続へ

コンビニエンスストアでお支払い

●検定料はATMでは振り込みできません。必ずレジでお支払いください。
●店頭端末機の画面デザイン等は、予告なく変更される場合があります。

7
【払込票番号（13ケタ）】

●レジにて
「インターネット支払い」と
店員に伝え、印刷した【払込票】
を渡すか、【払込票番号】を
伝えてお支払いください。

マルチコピー機は使用しません

お支払い後、必ず「入学検定料・
選考料取扱明細書」(チケット)を
受け取ってください。

LAWSON **mini STOP**

【お客様番号（11ケタ）】
【確認番号（4ケタ）】

Loppi へ

各種サービスメニュー
各種代金・インターネット受付
(紫のボタン)
各種代金お支払い
マルチペイメントサービス

【お客様番号】【確認番号】
を入力

店頭端末機より出力される「申込券」(受付票)を持って、30分以内にレジで
お支払いください。

お支払い後、必ず「入学検定料・選考料 取扱明細書」を受け取ってください。

FamilyMart

【お客様番号（11ケタ）】
【確認番号（4ケタ）】

Famiポート へ

代金支払い
各種代金お支払い
番号入力画面に進む

【お客様番号】【確認番号】
を入力

クレジットカードでお支払い

VISA **mastercard**

※お支払いされるカードの名義人は、
受験生本人でなくても構いません。
但し、「基本情報入力」画面では、
必ず受験生本人の情報を入力してく
ださい。

Web申込みの際に、
支払方法で
「クレジットカード」を選択

カード情報を入力

全入力内容が表示されますので、
正しければ「確定」を押す

お支払い完了です。
E-支払いサイトの申込内容照会
(URL: <https://e-shiharai.net/>) にアクセス
して下記の手順に従って、
「収納証明書」を印刷してください。


3 出 願

【コンビニエンスストアでお支払いの場合】

「入学検定料・選考料 取扱明細書」の「収納証明書」部分を切り取り、
入学志願票の所定欄に貼る。



※「収納証明書」を糊付けする際には、糊本体の注意書きに
「感熱感圧紙などを変色させる場合があります」と記載
されている欄はご使用にならないでください。
「収納証明書」が黒く変色する恐れがあります。



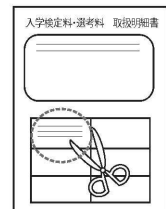
【クレジットカードでお支払いの場合】

支払完了後、E-支払いサイトの「申込内容照会」に
アクセスし、受付完了時に通知された【受付番号】と
【生年月日】を入力して「収納証明書」を印刷。
「収納証明書」部分を切り取り、
入学志願票の所定欄に貼り出願。

＜注意＞

プリンタのある環境が必要です。
スマートフォンでお申込みされた方は、
プリンタのある環境でご利用ください。

※クレジットカードでお支払いされた場合、
「取扱金融機関出納印」は不要です。



⚠ 注意事項

- 携帯サイトの未成年者アクセス制限サービスは解除してご利用ください。
- 出願期間を入試要項等でご確認のうえ、締切に間に合うよう十分に余裕をもってお支払いください。
- 支払最終日の「Webサイトでの申込み」は14:00まで、店頭端末機での操作は15:00までです。クレジットカードの場合、Webサイトでの申込みと同時に支払いが完了します。14:00までにお手続きしてください。
- 「検定料払込」についてのお問い合わせは、コンビニ店頭ではお答えできません。詳しくはWebサイトをご確認ください。

- 一度お支払いされた検定料は返金できません。
- 検定料の他に事務手数料が別途かかります。詳しくはWebサイトをご確認ください。
- 「申込内容照会」から収納証明書が印刷できるのは、クレジットカードでお支払いされた場合に限りです。
- カード審査が通らなかった場合は、クレジットカード会社へ直接お問い合わせください。
- 取扱コンビニ、支払方法は変更になる場合があります。変更された場合は、Webサイトにてご案内いたします。

How to pay the examination fee at Kagoshima University

You can pay the examination fee at convenience stores such as Seven-Eleven, Lawson, Ministop, and FamilyMart, or by credit card 24 hours a day.

Note that the payer is responsible for paying the administrative fee.

1 Application on the Website

Follow the instructions on the screen to enter the required information and obtain the number needed for payment.

<https://e-shiharai.net/>



- *No amendments or cancellations can be made after the card payment is completed. Please check the details carefully before submitting your application.
- *If you notice an input error after getting the number, please do not pay with that number but re-enter the information again to get a new number for payment.
- If you do not pay by the due date, the information you entered will be automatically cancelled.
- *Please make a note of the number that is displayed on the confirmation screen.



2 Payment

A payment at convenience stores

『払込票番号』(Payment slip No.) (13-digits)

●At the cashier
Please tell the clerk that you are using the Internet Payment Service and hand over the printed 『払込票』(Payment slip) or give the 『払込票番号』(Payment slip No.).

The multi-copy machine is not used.

『お客様番号』(Customer No.) (11-digits)
『確認番号』(Authorization No.) (4-digits)

To

『各種サービスメニュー』(Services Menu)

『各種代金・インターネット受付』(Various fees and internet registration)

『各種代金お支払い』(Payment of various fees)

『マルチペイメントサービス』(Multi-Payment Service)

Enter your 『お客様番号』(Customer No.) and 『確認番号』(Authorization No.).

あなたと、コンビニに、

『お客様番号』(Customer No.) (11-digits)
『確認番号』(Authorization No.) (4-digits)

To

『代金お支払い』(Payment of fee)

『番号入力画面に進む』(Proceed to the number input screen)

Enter your 『お客様番号』(Customer No.) and 『確認番号』(Authorization No.).

A payment with your Credit Card

Select 『クレジットカード』(Credit Card) as the payment method when you apply online.

Enter the credit card information.

All the information you entered will be displayed, and if it is correct, press 『確定』(Confirm).

After payment, please make sure to receive the 『入学検定料・選考料 取扱明細書』(examination fee and the screening fee receipts).

Please pay at the cashier within 30 minutes with the application ticket printed out at “Loppi” or “Famiport”. After payment, be sure to receive a copy of the 『入学検定料・選考料 取扱明細書』(examination fee and the screening fee receipts).

Payment is complete.
Go to “e-shiharai” (<https://e-shiharai.net/>) and follow the instructions to print out the 『収納証明書』(official receipt).

3 Application

Payment at a convenience store

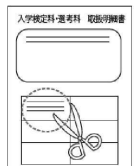
After payment, cut out the 『収納証明書』(official receipt) portion of the 『入学検定料・選考料 取扱明細書』(examination fee and the screening fee receipts) received at the cashier and attach it on the designated area of 『検定料収納証明書貼付台紙』(confirmation slip)



Payment by credit card

After payment, print out the 『入学検定料・選考料 取扱明細書』(examination fee and the screening fee receipts), cut out the 『収納証明書』(official receipt) portion, and attach it on the designated area of the 『検定料収納証明書貼付台紙』(confirmation slip)

Attention
Please use this option only if you have access to a computer, smartphone, or other environment with a printer.



- During payment periods and application periods mentioned in the application documents, you can make a payment anytime.
Please confirm from application documents and complete payment in time for the application period.
- Application on the website must be completed by 2:00pm on the due date, and operation of the terminal machine at the store must be completed by 3:00pm. If you use a credit card, the payment will be completed at the same time as the application on the website. Please complete the procedure by 2:00pm.
- Please note that refund is not possible once you have made a payment of examination fee.

- It is possible to use a card which carries a name different from that of the applicant. However, please make sure that the information on the basic information page is the applicant's information.
- Please directly contact the credit card company if your card is not accepted.
- The 『収納証明書』(official receipt) can be printed from the 『申込み内容照会』(Application Details Inquiry) page only if you have paid by credit card.
- Note that inquiries about payment of examination fees are not answered at convenience stores. Please check the Web site for details.

For questions or problems not mentioned here, please contact :
E-Service Support Center Tel : +81-3-5952-9052 (24 hours everyday)